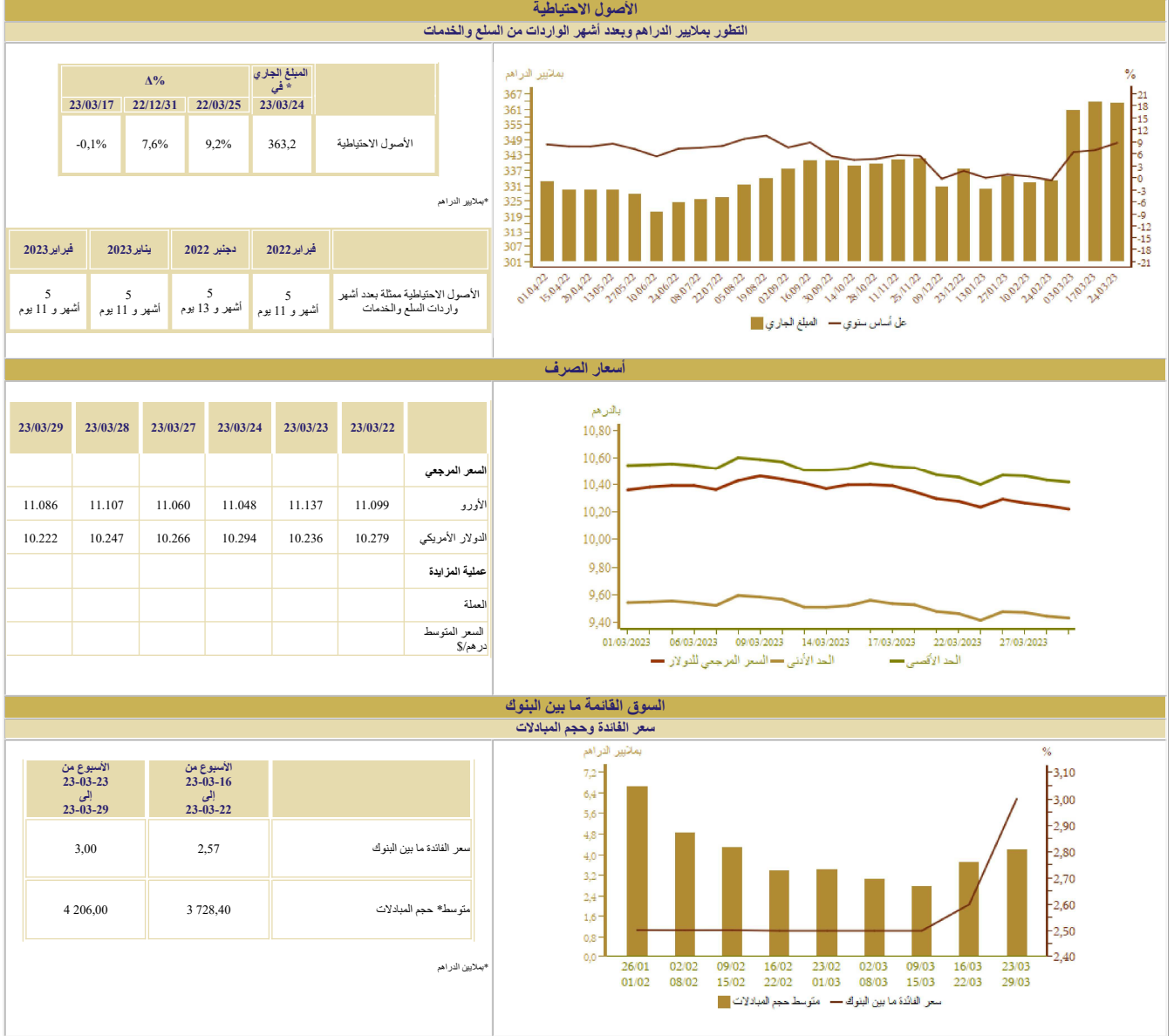


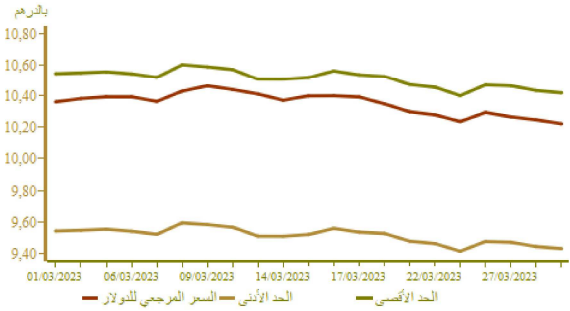
## المؤشرات الأسبوعية

الأسبوع الممتد من 23 إلى 29 مارس 2023



### أسعار الصرف

23/03/29	23/03/28	23/03/27	23/03/24	23/03/23	23/03/22	
						السعر المرجعي
11.086	11.107	11.060	11.048	11.137	11.099	الأورو
10.222	10.247	10.266	10.294	10.236	10.279	الدولار الأمريكي
						عملية المزايدة
						العملة
						السعر المتوسط درهم/\$

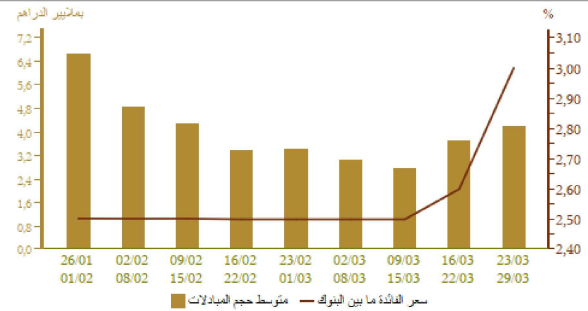


### السوق القائمة ما بين البنوك

#### سعر الفائدة وحجم المبادلات

الأسبوع من 23-03-23 إلى 23-03-29	الأسبوع من 23-03-16 إلى 23-03-22	
3,00	2,57	سعر الفائدة ما بين البنوك
4 206,00	3 728,40	متوسط حجم المبادلات

\*ملايين الدراهم

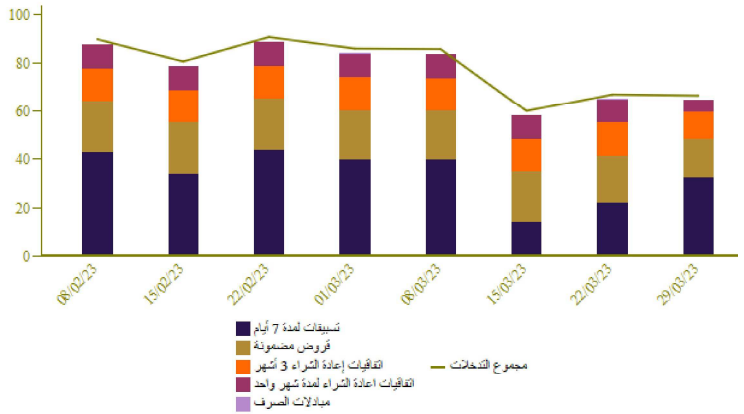


## السوق النقدية

### تدخلات بنك المغرب

الأسبوع من 23-03-23 إلى 23-03-29	الأسبوع من 23-03-16 إلى 23-03-22	المبالغ بملايين الدراهم
66 650	67 083	- عمليات إعادة التمويل من بنك المغرب
66 650	67 083	بمبادرة من بنك المغرب
32 636	22 250	تسييفات لمدة 7 أيام
5 000	9 893	اتفاقيات إعادة الشراء لمدة شهر واحد
	100	مبادلات الصرف
11 414	13 517	اتفاقيات إعادة الشراء 3 أشهر
1 893	1 893	البرنامج المدمج لدعم وتمويل المقاولات
15 707	19 430	قروض مضمونة
		بمبادرة من البنوك
		تسييفات لمدة 24 ساعة
		تسييفات الإيداع لمدة 24 ساعة

بملايين الدراهم



نتائج التسييفات لمدة 7 أيام بناء على طلب العروض 23/03/29 بملايين الدراهم

55 120

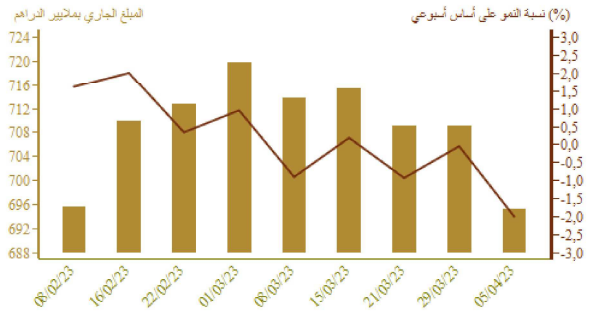
المبلغ المكتتب

## سوق الأذونات بالمزايدة

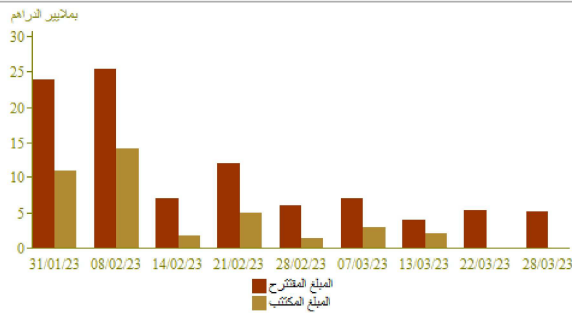
### المبلغ الجاري لأذونات الخزينة

الأجل	التسديدات* من 23-03-30 إلى 23-04-05	الأذونات بالمزايدة ليوم 23-03-28
	سعر القفدة	الامتيازات*
35 يوم		
45 يوم		
13 أسبوعا		
26 أسبوعا		
52 أسبوعا		
سنتان		
5 سنوات	13 866	
10 سنوات		
15 سنة		
20 سنة		
30 سنة		
المجموع	13 866	

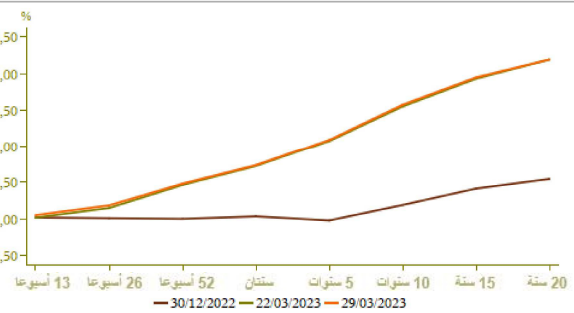
\*ملايين الدراهم



### نتائج عمليات المزايدة



### منحنى أسعار الفائدة في السوق الثانوية

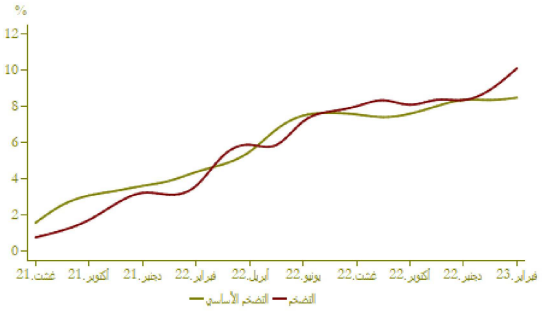


## التضخم

### تطور التضخم على أساس سنوي (%)

A (%)			
فبراير 2023	يناير 2023	فبراير 2023	
10,1	8,9	1,7	*مؤشر أسعار الاستهلاك
8,5	8,4	0,7	**مؤشر التضخم الأساسي

المصدر: (\*) الندوبية السامية للتخطيط  
(\*\*) بنك المغرب



## أسعار الفائدة

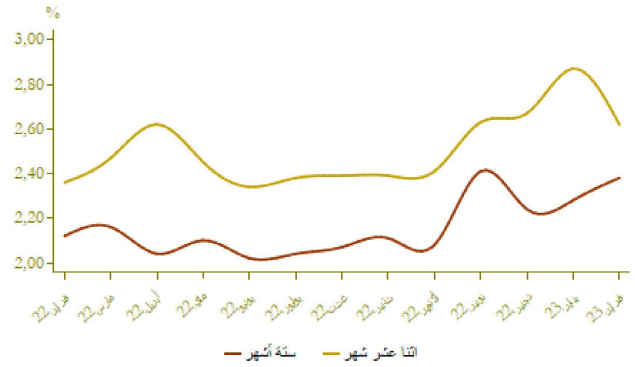
### أسعار الفائدة الدائنة (%)

النصف الأول من 2023	النصف الثاني من 2022	
1,51	1,24	الحسابات على الدفاتر - سعر الفائدة الأدنى

فبراير 2023	يناير 2023	ديجنير 2022	أسعار الفائدة الدائنة (%)
2,38	2,28	2,24	ودائع ستة أشهر
2,62	2,87	2,67	ودائع اثنا عشر شهرا

فصل 4-2022	فصل 3-2022	فصل 2-2022	أسعار الفائدة المدينة (%)
4,50	4,24	4,29	المجموع
5,72	5,33	5,14	قروض للأفراد
4,32	4,19	4,19	قروض الإسكان
6,40	6,39	6,32	قروض الاستهلاك
4,30	4,04	4,03	قروض الشركات
			حسب الهدف الاقتصادي
4,19	3,93	3,84	تسهيلات الخزينة
4,38	4,14	4,60	قروض التجهيز
5,61	5,41	5,83	قروض العقار
			حسب حجم الشركة
5,04	4,94	4,82	الشركات الصغيرة جدا والصغيرة والمتوسطة
4,19	3,87	3,79	الشركات الكبرى

المصدر: البيانات الواردة في البحث العملي الذي يتخذه بنك المغرب لدى النظام البنكي

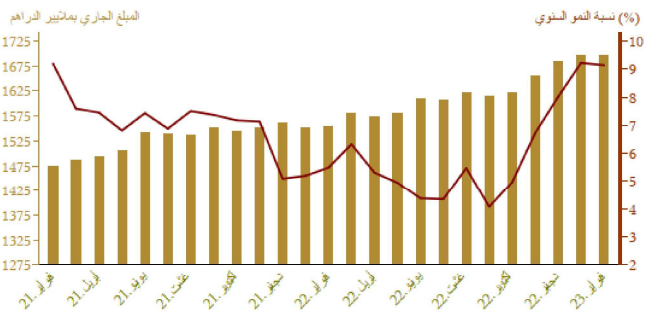


## مجمعات النقد والتوظيفات المسانلة

### تطور المجموع م3

A (%)		المبلغ الجاري* في نهاية فبراير 2023	
فبراير 2023	يناير 2023	فبراير 2023	
11,4	0,4	358,3	العملة الائتمانية
11,2	0,6	833,9	العملة الكتابية
11,3	0,5	1 192,3	م1
2,5	-0,1	179,3	التوظيفات تحت الطلب م2-م1
10,0	0,4	1 371,5	م2
5,5	-1,4	326,4	أصول نقدية أخرى م3-م2
9,1	0,1	1 697,9	م3
-15,5	1,1	738,5	مجموع التوظيفات المسانلة
-1,0	-0,4	332,2	الأصول الاحتياطية
33,9	5,6	24,4	صافي الأصول الأجنبية لمؤسسات الإيداع الأخرى
19,0	0,0	349,9	الديون الصافية على الإدارة المركزية
6,4	0,2	1 243,3	القروض المقدمة للاقتصاد

\* بمليار درهم

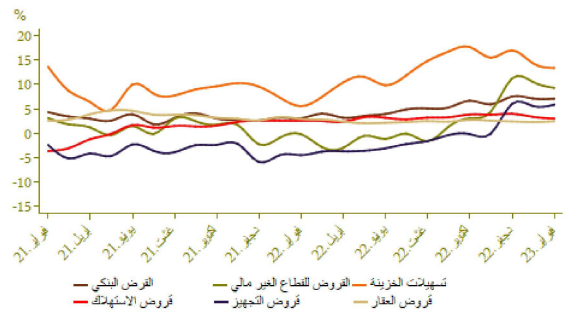


توزيع القرض البنكي حسب الغرض الاقتصادي

Δ (%)		المبلغ الجاري* في نهاية 2023 فبراير	
فبراير 2023	يناير 2023		
13,4	-2,1	250,9	تسهيلات الخزينة
2,4	0,0	300,2	قرض العقار
3,0	0,0	57,6	قرض الاستهلاك
5,9	0,3	179,8	قرض التجهيز
11,6	0,9	152,1	ديون مختلفة على الزبناء
4,6	0,5	89,8	ديون معلقة الأداء
7,1	-0,3	1 030,4	القرض البنكي
6,0	-0,7	893,0	القرض للقطاع الغير مالي

\*ملايين الدراهم

تطور القرض البنكي حسب الغرض الاقتصادي على أساس سنوي

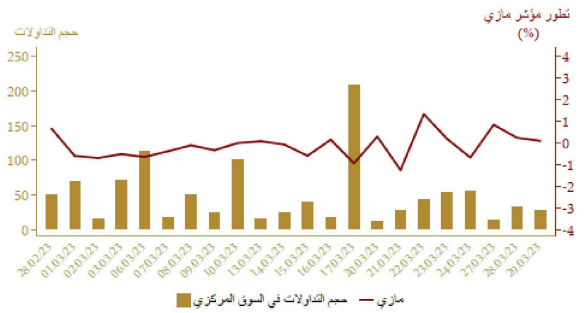


مؤشرات بورصة القيم  
تطور مؤشر مازي وحجم التداولات

Δ %			الأسبوع		
23/03/29 22/12/30	23/03/29 23/02/28	23/03/29 23/03/22	من 23/03/23 إلى 23/03/29	من 23/03/16 إلى 23/03/22	
-1,79	-3,47	0,71	10 528,66	10 454,29	مؤشر مازي نهاية الفترة
			57,04	62,94	الحجم* المتوسط لتداولات الأسبوع
-1,93	-3,53	0,94	550 253,76	545 131,88	الرسملة* نهاية الفترة

\*ملايين الدراهم

المصدر: بورصة الدار البيضاء



المالية العمومية

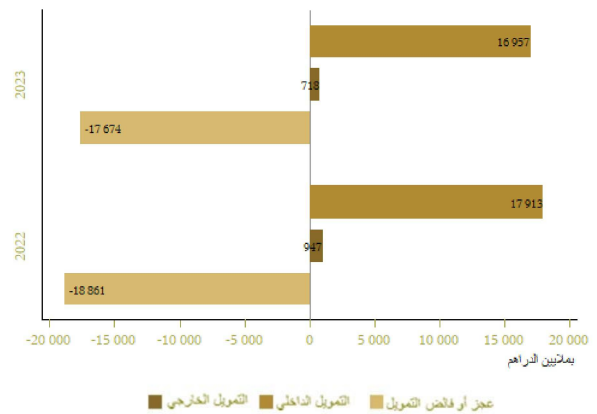
وضعية الخزينة

Δ(%)	يناير-فبراير 2023	يناير-فبراير 2022	المبالغ بملايين الدراهم
10,8	49 096	44 321	*المعايير العادية
10,8	46 053	41 547	منها الموارد الجبائية
8,5	73 336	67 622	التفقات الإجمالية
8,5	67 666	62 351	التفقات الإجمالية دون احتساب المقاصة
7,6	5 670	5 271	المقاصة
8,2	51 288	47 403	التفقات العادية دون احتساب المقاصة
6,4	25 570	24 034	الأجور
8,9	14 986	13 763	السلع والخدمات الأخرى
12,6	4 737	4 206	فوائد الدين
11,0	5 995	5 400	التحويلات للجماعات الترابية
.	-7 863	-8 353	الرصيد العادي
9,6	16 378	14 948	نفقات الاستثمار
	13 615	12 948	رصيد الحسابات الخاصة للخزينة
	-10 626	-10 353	فقدان أو عجز الميزانية
.	-5 889	-6 147	**الرصيد الأولي
	-7 049	-8 508	تغير العمليات قيد الأداء
	-17 674	-18 861	عجز أو فائض التمويل
	718	947	التمويل الخارجي
	16 957	17 913	التمويل الداخلي

\*مع احتساب التدبيرية على القيمة المضاعفة للجماعات الترابية ودون احتساب موارد الخوصصة  
\*\*يمثل رصيد الميزانية دون احتساب تكاليف فوائد الدين  
المصدر: وزارة الاقتصاد والمالية

تمويل الخزينة

يناير-فبراير

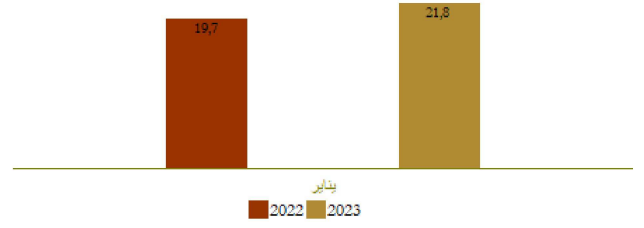


## الحسابات الخارجية

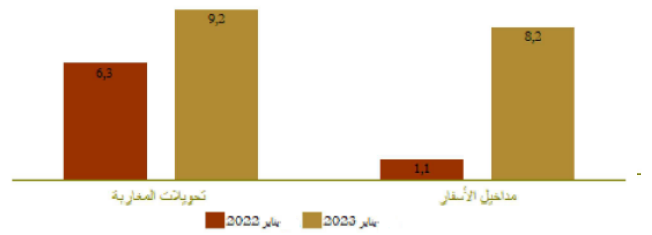
Δ (%)	المبالغ بملايين الدراهم		
	يناير 2023 يناير 2022	يناير 2022	
3,6	32 631,0	31 494,0	الصادرات الإجمالية
-38,6	5 390,0	8 772,0	صادرات الفوسفات ومشتقاته
44,8	10 006,0	6 912,0	صادرات قطاع السيارات
6,3	54 402,0	51 186,0	الواردات الإجمالية
16,8	12 773,0	10 938,0	مواد التجهيز
30,0	10 483,0	8 064,0	واردات المواد الطاقية
2,0	9 655,0	9 464,0	السلع الاستهلاكية
10,6	21 771,0	19 692,0	العجز التجاري الإجمالي
	60,0	61,5	نسبة (%) تغطية الصادرات للواردات
	8 245,0	1 132,0	مداخيل الأسفار
46,3	9 221,0	6 304,0	تحويلات المغاربة المقيمين بالخارج
	2 218,0	637,0	تدفقات الاستثمارات الأجنبية المباشرة الصافية

المصدر: مكتب الصرف

### تطور العجز التجاري بملايين الدراهم



### تطور مداخيل الأسفار و تحويلات المغاربة المقيمين بالخارج بملايين الدراهم



## الحسابات الوطنية

### تطور الناتج الداخلي الإجمالي على أساس سنوي

Δ(%)	بملايين الدراهم		
	فأ-2022 فأ-2021	فأ-2021	
0,5	301,0	299,5	الناتج الداخلي الإجمالي بالأسعار المتسلسلة
-15,1	24,9	29,3	القيمة المضافة للقطاع الفلاحي
2,3	245,6	240,0	القيمة المضافة للقطاع غير الفلاحي
5,8	356,0	336,4	الناتج الداخلي الإجمالي بالأسعار الجارية

المصدر: المفوضية السامية للتخطيط

